Informe de Rendición de Cuentas 2006-2012

Vivir Mejor

CIATEJ

CONACYT
Consejo Nacional de Ciencia y Tecnología

Centro de Investigación y Asistencia en Tecnología y Diseño del Estado de Jalisco, A.C. (CIATEJ)

ESTADOS UNIDOS MEXICANOS

GOBIERNO FEDERAL

Índice

SEGUNDA ETAPA

12.11.1 Presentación 02

12.11.2 Marco jurídico de actuación 03

12.11.3 Las acciones y los resultados relevantes obtenidos durante el periodo comprendido del 1º de enero de 2012 al 30 de junio de 2012 04

12.11.4 Aspectos financieros y presupuestarios 05

12.11.5 Recursos Humanos 07

12.11.6 Recursos Materiales 08

12.11.7 Programa especial de mejora de la gestión en la administración pública federal 2008-2012 12

12.11.8 Programa nacional de rendición de cuentas, transparencia y combate a la corrupción 2008-2012 14

12.11.9 Ley Federal de Transparencia y Acceso a la Información Pública Gubernamental 15

12.11.10 Observaciones de auditorías de las instancias de fiscalización en proceso de atención 17

12.11.11 Proceso de desincorporación 18

12.11.12 Bases o convenios de desempeño y convenios de administración por resultados 19

12.11.13 Otros aspectos relevantes relativos a la gestión administrativa 25

12.11.14 Acciones y compromisos relevantes en proceso de atención 26

Presentación

Marco Legal

La información reportada en la 1a Etapa se mantiene sin cambios o vigente para esta 2a Etapa

Descripción de los servicios y funciones del CIATEJ, A.C.

La información reportada en la 1a Etapa se mantiene sin cambios o vigente para esta 2a Etapa

Marco Jurídico de Actuación

La información reportada en la 1a Etapa se mantiene sin cambios o vigente para esta 2a Etapa

Las acciones y los resultados relevantes obtenidos durante el periodo comprendido del 1º de enero de 2012 al 30 de junio de 2012

La información reportada en la 1a Etapa se mantiene vigente para esta 2a Etapa, adicionando lo siguiente:

Año 2012

- Continuidad en el liderazgo en cobertura nacional, cubriendo a la fecha 22 entidades federativas, representando con ello 69% de la cobertura nacional.
- Continuidad en los trámites para adjudicación de los recursos que otorgará el Gobierno del Estado de Nuevo León para la construcción de la planta piloto Segunda Fase del proyecto aprobado en el 2011, dentro de la Unidad Noreste del CIATEJ, A.C. (PIIT-Monterrey, N.L.).
- Con fecha 06 de febrero de 2012, inició la construcción del edificio de laboratorios, oficinas y planta piloto obras de urbanización y de servicios básicos, en la unidad Sureste del CIATEJ. A.C.
- Se han atendido a 287 estudiantes tesistas, prácticas profesionales, etc., de los cuales 80 son de los programas propios de la institución maestría y doctorado.
- 51 investigadores registrados en el S.N.I., representando 16% más que el periodo 2011.

Aspectos financieros y presupuestarios

La información reportada en la 1a Etapa se mantiene vigente para esta 2a Etapa, adicionando lo siguiente:

INFORME CONCENTRADO DE INGRESOS

12.11.4 Aspectos Financieros y Presupuestarios: Ingresos con base a la información reportada en las Cuentas Públicas.	
INFORME CONCENTRADO DE INGRESOS	**Ene-Jun 2012**
Ingresos Autorizados	95,943.4
Ingresos Obtenidos	77,711.4

INFORME CONCENTRADO DE EGRESOS

12.11.4 Aspectos Financieros y Presupuestarios: Egresos con base a la información reportada en las Cuentas Públicas.	
INFORME CONCENTRADO DE EGRESOS	**Ene-Jun 2012**
Egresos Autorizados	95,943.4
Egresos Ejercidos	59,252.5

Avances en los programas sustantivos

12.11.4 Aspectos Financieros y Presupuestarios: Avances en los programas sustantivos.

AÑO 2012 (Enero - Junio)

Concepto		Presupuesto								
		Total			Corriente			Inversión		
		Original	Modificado	Ejercido	Original	Modificado	Ejercido	Original	Modificado	Ejercido
Clave	GRUPO/Modalidad									
	SUBSIDIOS	**194.0**	**194.0**	**150.0**	**194.0**	**194.0**	**150.0**	0.0	0.0	0.0
U	Otros Subsidios	194.0	194.0	150.0	194.0	194.0	150.0	0.0	0.0	0.0
	DESEMPEÑO DE LAS FUNCIONES	**81,727.0**	**92,964.3**	**56,533.5**	**80,727.0**	**80,727.0**	**56,518.3**	**1,000.0**	**12,237.3**	**15.2**
E	Prestación de Servicios Públicos	81,727.0	92,964.3	56,533.5	80,727.0	80,727.0	56,518.3	1,000.0	12,237.3	15.2

Recursos Humanos

La información reportada en la 1a Etapa se mantiene vigente para esta 2a Etapa, adicionando lo siguiente:

Informe concentrado por tipo de personal

AÑO	NUMERO DE PLAZAS DE BASE Y DE CONFIANZA	NUMERO DE PLAZAS POR HONORARIOS	PLAZAS EVENTUALES
Enero a Junio 2012	156	5	No aplica

Informe estructura básica y no básica

AÑO	MANDOS MEDIOS Y SUPERIORES	PERSONAL CIENTIFICO Y TECNOLOGICO	PERSONAL OPERATIVO	HONORARIOS
Enero a Junio 2012	8	135	13	5

Informe condiciones generales de trabajo

La información reportada en la 1a Etapa se mantiene sin cambios o vigente para esta 2a Etapa

Recursos Materiales

Bienes Muebles

La información reportada en la 1a Etapa se modifica como se indica a continuación en relación a Bienes Muebles:

Concepto	Importe de las Adquisiciones por ejercicio							
	2006 (a partir del 1 de diciembre)	2007	2008	2009	2010	2011	2012 (Ene-Jun)	Total
Equipo de Oficina	30,888.00	145,028.11	0	9,709.36	201,941.99	19,510.25		407,077.71
Equipo de laboratorio	117,694.31	5,983,529.40	5,764,899.44	20,857,068.93	13,091,017.38	29,772,964.15	3,229,488.18	78,816,661.79
Procesamiento de Datos	4,500.00	164,669.90	66,902.99	3,768,873.99	455,630.92	137,872.15	114,333.60	4,712,783.55
Equipo de comuinicación	0.00	0.00	0.00	1,203,110.95	770,788.65	164,357.64		2,138,257.24
Equipo de transporte	0	607,149.56	0	0	0	238621.0004	506,034.48	1,351,805.04
	153,082.31	**6,900,376.97**	**5,831,802.43**	**25,838,763.23**	**14,519,378.94**	**30,333,325.19**	**3,849,856.26**	**87,426,585.33**

Bienes Tecnológicos

En Bienes Tecnológicos, la información reportada en la 1a Etapa se mantiene vigente para esta 2a Etapa, adicionando lo siguiente

BIENES TECNOLÓGICOS	INVENTARIO DEL 01/01/2012 AL 30/06/2012
EQUIPOS DE ESCRITORIO	3
EQUIPOS PORTATILES	4
MULTIFUNCIONALES	0
IMPRESORAS	2
PLOTTERS	0
ESCANNERS	0
PROYECTORES	0
SERVIDORES	0

BIENES TECNOLÓGICOS	INVENTARIO 01/01/2012 AL 30/06/2012
ROUTERS INALAMBRICOS	0
SWITCHES 8	0
SWITCHES 16	0
SWITCHES 24	0
SWITCHES 48	0

Bienes Inmuebles

La información reportada en la 1a Etapa se modifica como se indica a continuación en relación a Bienes Muebles:

Año	Situación de los inmuebles al servicio del CIATEJ A.C.
2006	SIN CAMBIO
2007	SIN CAMBIO
2008	El H. Ayuntamiento de Zapopan Jalisco el día 29 de enero de 2008, realiza la donación del predio con una superficie de 30,547.68m2 para la construcción de la Unidad Zapopan.
	Se llevó a cabo la construcción de la primera etapa de la Unidad Zapopan, en particular de los edificios de Biotecnología Vegetal y el edificio de Posgrado en una etapa inicial.
2009	El gobierno del estado de Nuevo León mediante un fideicomiso realizó la donación del predio donde se ubica la Unidad Noreste del CIATEJ A.C.
	Se formalizó el contrato para la construcción de la etapa 2 de la unidad Zapopan, específicamente la construcción de los edificios de Tecnología Alimentaria y Biotecnología Industrial.
2010	Se inició la construcción de la etapa 2 de la Unidad Zapopan, particularmente el edificio de Tecnología Alimentaria y el edificio de Biotecnología industrial.
	Se inició la construcción del edificio denominado "edificio de Tecnologías, obras de urbanización y servicios básicos, en la etapa 1, de la Unidad Monterrey".
	El Estado de Yucatán el día 31de Marzo de 2010 realiza la donación del predio con una superficie de 64, 034.98 m2 para la construcción de la Unidad Sureste del CIATEJ A.C. dentro del Parque de Ciencia y Tecnología de Yucatán.

Año	Situación de los inmuebles al servicio del CIATEJ A.C.
2011	Se finalizó la construcción del edificio de Tecnologías de la Unidad Monterrey
	Se finalizó la construcción de la etapa 2 de la unidad Zapopan referente a los edificios de Tecnología alimentaria y Biotecnología Industrial en una primer etapa.
2012	Se inició la construcción del edificio de laboratorios, oficinas y planta piloto, obras de urbanización y de servicios básicos, en la Unidad Sureste del CIATEJ A.C. en Mérida, Yucatán.

Nota: En la Unidad Normalistas dado a que el terreno se encuentra en régimen d comodato el CIATEJ A.C. dentro de este periodo no ha efectuado construccione adicionales.

Programa especial de mejora de la gestión en la administración pública federal 2008-2012

Proyectos PMG en el CIATEJ, A.C.

La información reportada en la 1a Etapa se mantiene vigente para esta 2a Etapa, adicionando lo siguiente:

Se registró un Proyecto de Mejora de la Gestión en el periodo comprendido de Enero a Junio de 2012

Año 2012
Fecha de inicio: 28 de febrero de 2012,
Fecha de término: 30 de noviembre de 2012

Nombre del Proyecto
Implementación de un sistema para el control de archivos institucional

Objetivo
Organización del archivo documental generado por CIATEJ. Clasificación de los documentos de acuerdo a los lineamientos del AGN como pueden ser fiscales, contables y administrativos, La etapa final sería la automatización que llevaría la digitalización de documentos

Beneficios
Mejorar la organización, clasificación y manejo documental. Asegurar al interior del CIATEJ la integridad y conservación de los expedientes y documentos, facilitar y controlar su uso, destino final, permitiendo la conformación de la historia institucional correspondiente. Establecer criterios y procedimientos para la recepción, registro, organización, clasificación, localización, uso, transferencia, resguardo, conservación, selección y destino final de los documentos y expedientes que generen, obtengan, adquieran o conserven en cada uno de los

archivos. Todas las oficinas generan un archivo corriente, que es necesario mantener ordenado y suficientemente identificado. Los archivos de Gestión son fundamentales para la administración de cualquier institución, toda vez que se tiene un alto nivel de consulta y su acceso debe ser presto, integro y directo, si se quiere tener una unidad que aporte a la organización. Cumplir con la Ley Federal de Archivos, Lineamientos y MAAGMTA.

Programa nacional de rendición de cuentas, transparencia y combate a la corrupción 2008-2012

Transparencia Focalizada

La información reportada en la 1a Etapa se mantiene sin cambios o vigente para esta 2a Etapa

Participación Ciudadana

La información reportada en la 1a Etapa se mantiene sin cambios o vigente para esta 2a Etapa

Cultura de la legalidad

La información reportada en la 1a Etapa se mantiene sin cambios o vigente para esta 2a Etapa

Blindaje Electoral

La información reportada en la 1a Etapa se mantiene sin cambios o vigente para esta 2a Etapa

Mejora de sitios web

La información reportada en la 1a Etapa se mantiene sin cambios o vigente para esta 2a Etapa

Programas Sectoriales

La información reportada en la 1a Etapa se mantiene sin cambios o vigente para esta 2a Etapa

Ley Federal de Transparencia y Acceso a la Información Pública Gubernamental

La información reportada en la 1a Etapa se mantiene vigente para esta 2a Etapa, adicionando lo siguiente:

Indicador Alineación de Criterios, Comportamiento de las Resoluciones y su Cumplimiento				
CIATEJ	Primer componente ponderado	Segundo componente ponderado	Tercer componente ponderado	A3C
II SEM 2011	82.39	100	ND	91.19
I SEM 2012	100	ND	ND	100

Indicador obligaciones de transparencia (ODT), resultados de la verificación de cumplimiento al artículo 7 de la LFTAIPG						
CIATEJ	Nivel de Cumplimiento	Financiero	Regulatorio y de Toma de Decisiones	Relación con la Sociedad	Organización Interna	Otra Información Relevante
II SEM 2011	88.6	81.6	90.8	93.8	100.00	100.00
I SEM 2012	85.63	84.14	75.28	97.88	100.00	78.18

Indicador atención prestada por la unidad de enlace	
CIATEJ	Evaluación final
II SEM 2011	N.D.
1 SEM 2012	N.D.

Indicador de respuestas a solicitudes de información (RSI)					
CIATEJ	Resultado RSI	Nivel De Cumplimiento Consistencia	Nivel De Cumplimiento Compleción	Nivel De Cumplimiento Confiabilidad	Nivel De Cumplimiento Oportunidad
II SEM 2011	100.00	100.00	100.00	100.00	100.00
I SEM 2012	100.00	100.00	100.00	100.00	100.00

Observaciones de auditorías de las instancias de fiscalización en proceso de atención

La información reportada en la 1a Etapa se modifica como se indica a continuación:

Observaciones en proceso de atención

Instancia Fiscalizadora	Saldo al 31 de Diciembre de 2011	Determinadas de Enero a Junio 2012	Atendidas de Enero a Junio de 2012	Saldo al 30 de Junio de 2012
Órgano Interno de Control (OIC)	2	0	2	0
Unidad de Control y Auditoria a Obra Pública de la SFP.	3	0	1	2
	5	0	3	2

Proceso de desincorporación

No aplica

La información reportada en la 1a Etapa se mantiene sin cambios o vigente para esta 2a Etapa

Bases o convenios de desempeño y convenios de administración por resultados

La información reportada en la 1a Etapa se modifica como se indica a continuación:

Resultados Indicadores CAR
2006-2012 CIATEJ, A.C.

Generación de conocimiento (Generación de conocimiento)

CIATEJ: GENERACIÓN DE CONOCIMIENTO

Unidad de medida	2006	2007	2008	2009	2010	2011	Avance 2012 (ene-jun)
Núm. Publicaciones Arbitradas / Total de Publicaciones Generadas por el centro	16/25 = 0.64	19/29 = 0.66	33/65 = 0.51	39/77 = 0.5	56/72 = 0.8	100/128 = 0.78	67/92 = 0.73

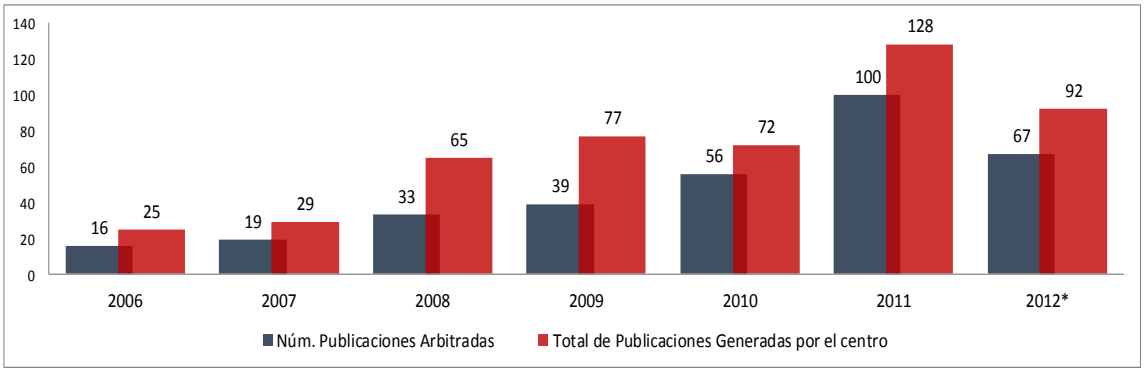

Desarrollo de inventiva (Generación de conocimiento)

CIATEJ: DESARROLLO DE INVENTIVA

Unidad de medida	2006	2007	2008	2009	2010	2011	Avance 2012 (ene-jun)
Otorgamiento de Patentes y/o Derechos de Autor / Solicitud de Patentes y/o Derechos de Autor	0/5 = 0	1/6 = 0.17	1/6 = 0.17	1/6 = 0.17	3/7 = 0.43	8/8 = 1.0	2/9 = 0.22

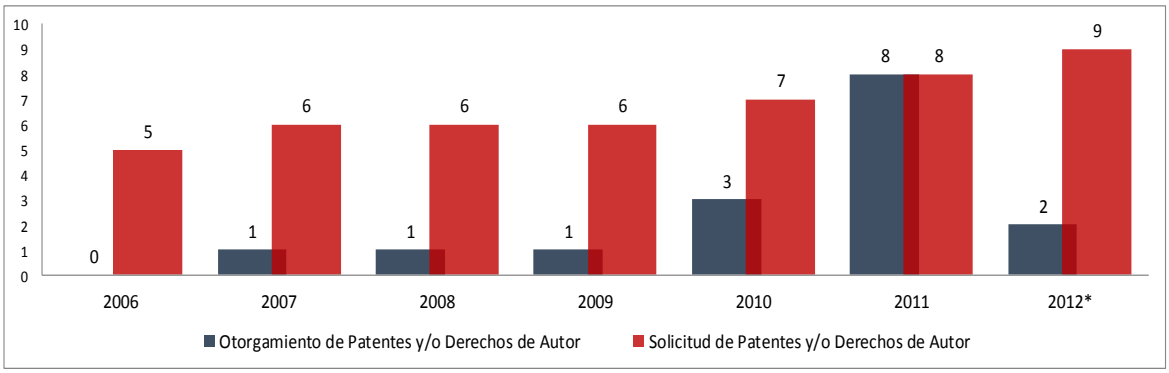

Excelencia de investigadores (Formación de recursos humanos)

CIATEJ: EXCELENCIA DE INVESTIGADORES

Unidad de medida	2006	2007	2008	2009	2010	2011	Avance 2012 (ene-jun)
Número de S.N.I. / Total de investigadores	15/98 = 0.15	24/109 = 0.22	28/99 = 0.28	36/109 = 0.33	41/129 = 0.32	44/118 = 0.37	51/118 = 0.43

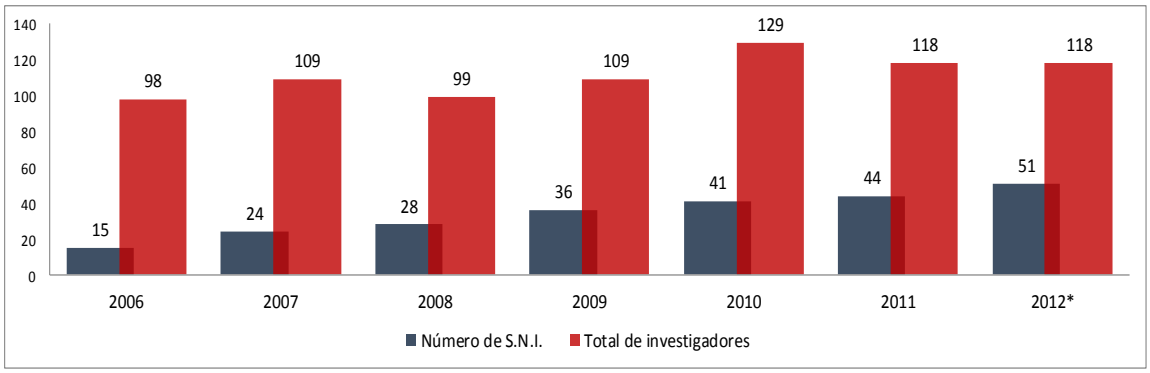

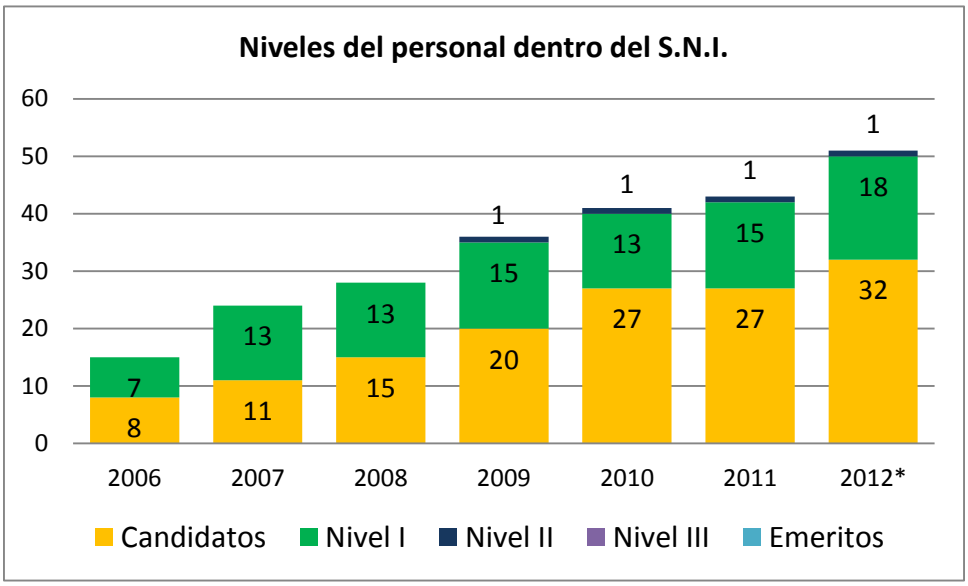

Eficiencia Terminal (Formación de recursos humanos)

CIATEJ: EFICIENCIA TERMINAL

Unidad de medida	2006	2007	2008	2009	2010	2011	Avance 2012 (ene-jun)
Alumnos graduados por cohorte / Alumnos matriculados por cohorte	20/11 = 1.82	4/8 = 0.5	6/16 = 0.38	6/22 = 0.27	6/16 = 0.56	11/33 = 0.63	12/20 = 0.65

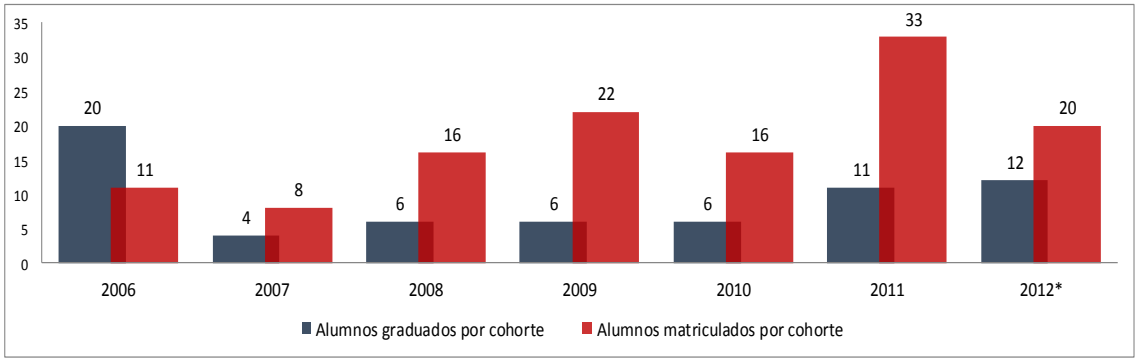

Cobertura de servicios (Apoyo al desarrollo socio económico regional)

CIATEJ: COBERTURA DE SERVICIOS

Unidad de medida	2006	2007	2008	2009	2010	2011	Avance 2012 (ene-jun)
Número de clientes locales atendidos / Número de clientes o empresasa atendidas	956/1152 = 0.83	830/1000 = 0.83	764/1019 = 0.75	695/914 = 0.76	750/823 = 0.91	1074/1439 = 0.75	556/756 = 0.74

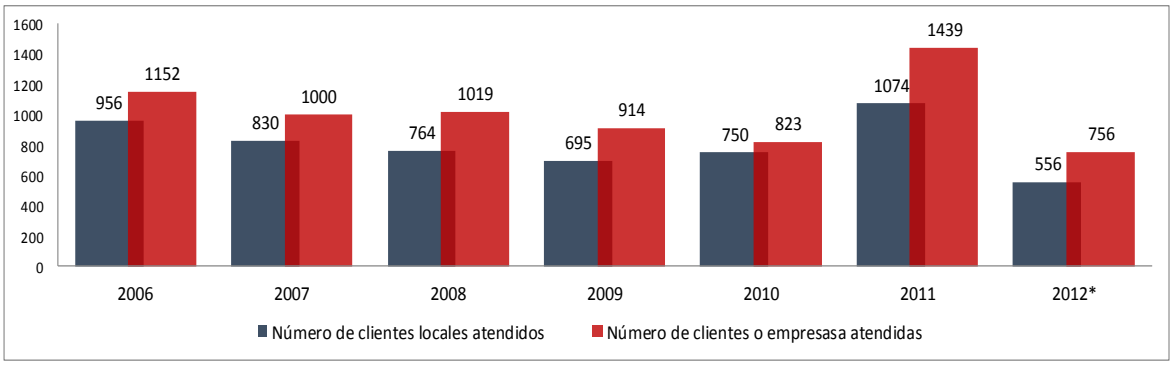

Contribución a la solución de demandas regionales (Apoyo al desarrollo socio económico regional)

CIATEJ: CONTRIBUCIÓN A LA SOLUCIÓN DE DEMANDAS REGIONALES

Unidad de medida	2006	2007	2008	2009	2010	2011	Avance 2012 (ene-jun)
Número de proyectos asociados a empresas locales / Total de proyectos	12/48 = 0.25	29/84 = 0.35	54/129 = 0.42	69/153 = 0.45	62/157 = 0.39	55/169 = 0.33	56/178 = 0.31

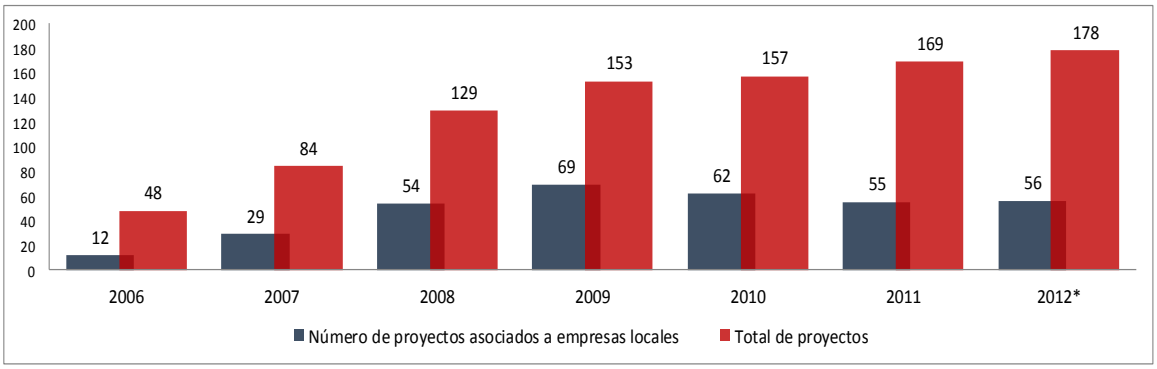

Contribución del conocimiento al desarrollo de las empresas (Fortalecimiento de la competitividad)

CIATEJ: CONTRIBUCIÓN DEL CONOCIMIENTO AL DESARROLLO DE LAS EMPRESAS

Unidad de medida	2006	2007	2008	2009	2010	2011	Avance 2012 (ene-jun)
Número de proyectos transferidos / Total de clientes	48/1152 = 0.04	82/1000 = 0.08	86/1019 = 0.08	117/914 = 0.13	148/823 = 0.14	157/1439 = 0.11	161/756 = 0.21

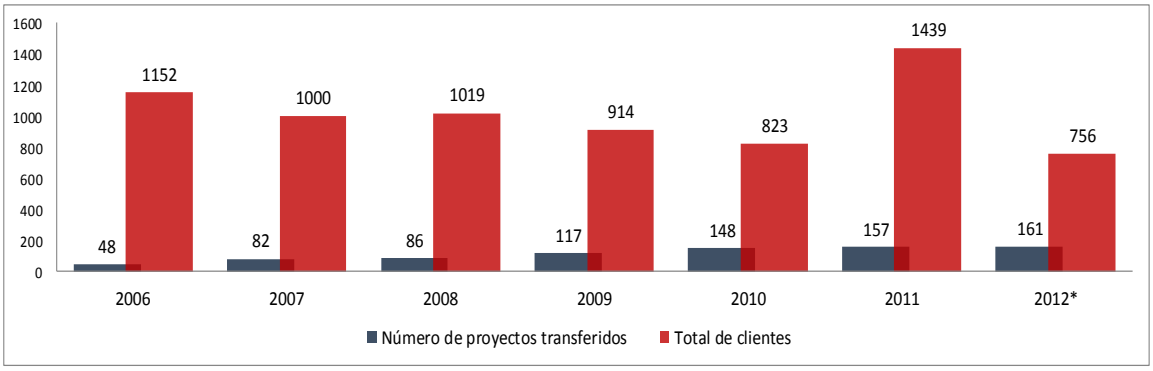

Transferencia social del conocimiento (Fortalecimiento de la competitividad)

CIATEJ: TRANSFERENCIA SOCIAL DEL CONOCIMIENTO

Unidad de medida	2006	2007	2008	2009	2010	2011	Avance 2012 (ene-jun)
Número de proyectos de transferencia de conocimiento / Total de proyectos desarrollados	42/48 = 0.88	67/84 = 0.8	86/129 = 0.67	117/153 = 0.76	143/157 = 0.91	155/169 = 0.92	164/178 = 0.92

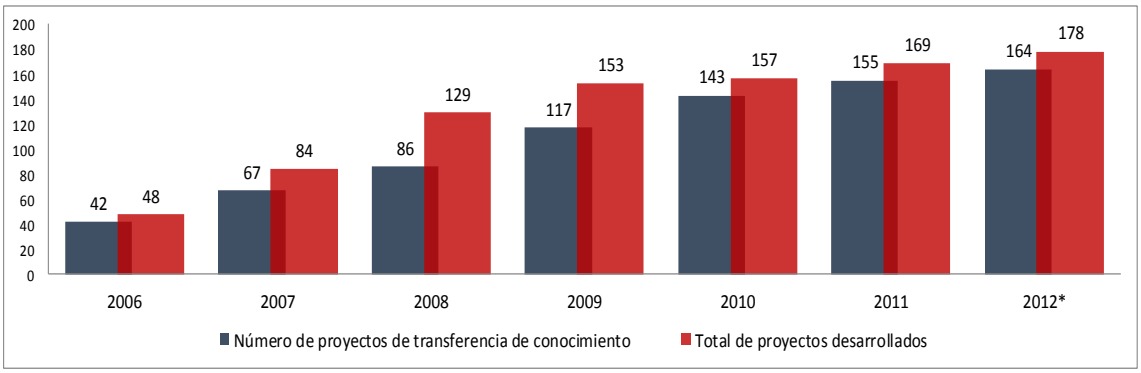

Índice de sostenibilidad económica (Fortalecimiento de la competitividad)

CIATEJ: ÍNDICE DE SOSTENIBILIDAD ECONÓMICA (Miles de pesos)

Unidad de medida	2006	2007	2008	2009	2010	2011	Avance 2012 (ene-jun)
Monto recursos autogenerados / Monto de presupuesto total	$ 9,556 / $ 82,972 = 0.12	$ 17,221 / $ 91,827 = 0.19	$ 17,329 / $ 98,668 = 0.18	$ 34,226 / $ 121,214 = 0.28	$ 46,943 / $ 111,357 = 0.42	$ 31,965 / $ 121,216 = 0.26	$ 18,827 / $ 59,252 = 0.32

INGRESOS POR VINCULACIÓN, NO SE INCLUYEN FONDOS GUBERNAMENTALES (SECTORIALES, MIXTOS Y REGIONALES) U OTROS

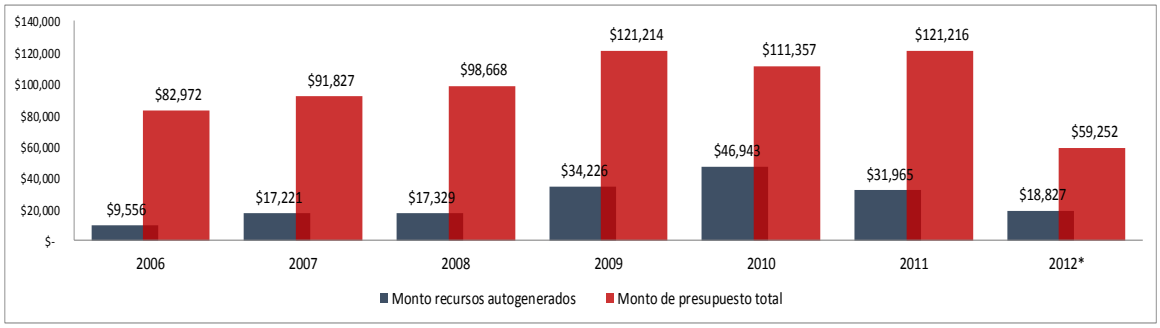

Unidad de medida	2006	2007	2008	2009	2010	2011	Avance 2012 (ene-jun)
Monto recursos autogenerados / Monto de presupuesto total	$ 31,973 / $ 82,972 = 0.12	$ 25,825 / $ 91,827 = 0.19	$ 45,508 / $ 98,668 = 0.18	$ 86,408 / $ 121,214 = 0.28	$ 67,112 / $ 111,357 = 0.42	$ 64,935 / $ 121,216 = 0.54	$ 38,079 / $ 59,252 = 0.64

INGRESOS POR VINCULACIÓN, SE INCLUYEN FONDOS GUBERNAMENTALES: SECTORIALES, MIXTOS Y REGIONALES + OTROS

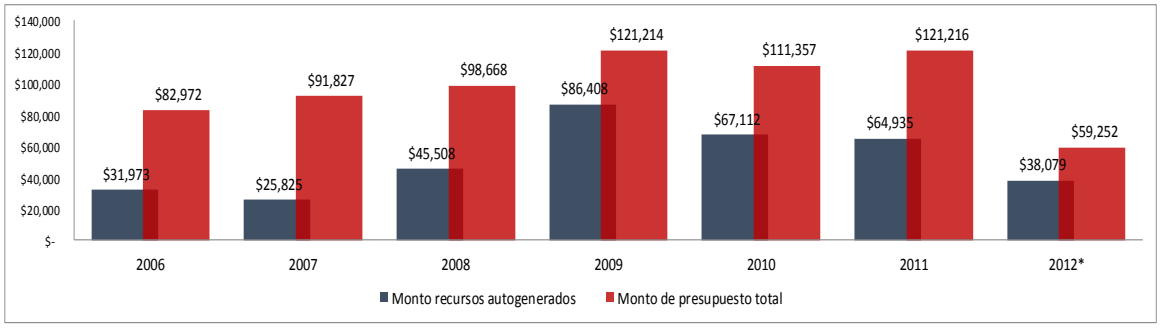

Otros aspectos relevantes relativos a la gestión administrativa

No aplica

La información reportada en la 1a Etapa se mantiene sin cambios o vigente para esta 2a Etapa

Acciones y compromisos relevantes en proceso de atención

La información reportada en la 1a Etapa se modifica como se indica a continuación:

ACCIONES Y COMPROMISOS RELEVANTES EN PROCESO DE ATENCION															
ACCION Y COMPROMISO EN PROCESO	ETAPA:	INFORME ETAPA 1						INFORME ETAPA 2				INFORME ETAPA 3			
	Corte AyCP:	31-dic-11		30-abr-12		30-jun-12		30-jun-12		31-ago-12		30-nov-12			
	Pdo. Reporte:	Bim. 1		Bim. 2		Bim. 3		Bim. 3		Bim. 4		Reporte 1		Reporte 2	
	Fecha Entregable:	12-mar-12		14-may-12		16-jul-12		16-jul-12		17-sep-12		Global		1os. 90 días	
	Cantidad y %	No.	%	No.	%	No.	%	No.	%	No.	%	No.	%	No.	%
Cumplir con Proyectos estratégicos de impacto nacional (Construcción de Unidad Mérida)		1	10%	1	10%	1	17%	1	17%	1	60%				
Cumplir con Proyectos estratégicos de impacto nacional. (Construcción Unidad Zapopan)		2	10%	2	10%	2	15%	2	15%	2	32%		-		
Atención de juicios laborales promovidos en contra de la Institución		3	30%	3	30%	3	35%	3	35%	3	40%				
Seguimiento a juicios promovidos por la Institución		4	20%	4	20%	4	20%	4	20%	4	20%				
Cumplimiento de Metas y Objetivos Institucionales		5	35%	5	40%	5	45%	5	45%	5	92%				
Regularizar problemática jurídica-administrativa de inmueble CIATEJ, A.C. Oficinas Centrales		6	35%	6	35%	6	35%	6	35%	6	35%				
TOTAL DE AyCP EN PROCESO:		6	23%	6	24%	6	27%	0	27%	0	46%	0	-	0	-

Centro de Investigación
y Asistencia en Tecnología
y Diseño del Estado de Jalisco,
A.C. (CIATEJ)