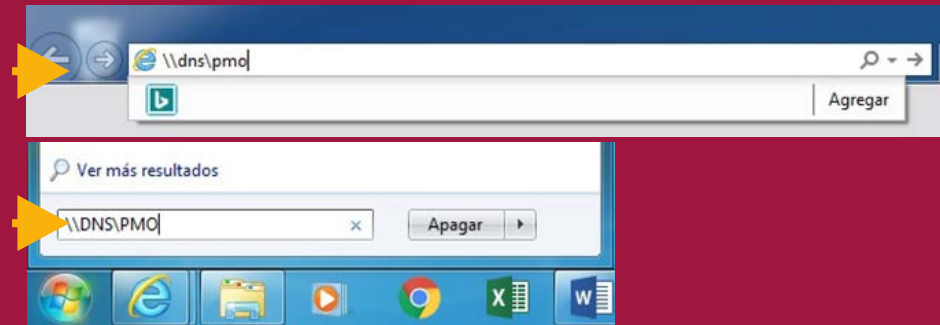


# Proyectos anteriores



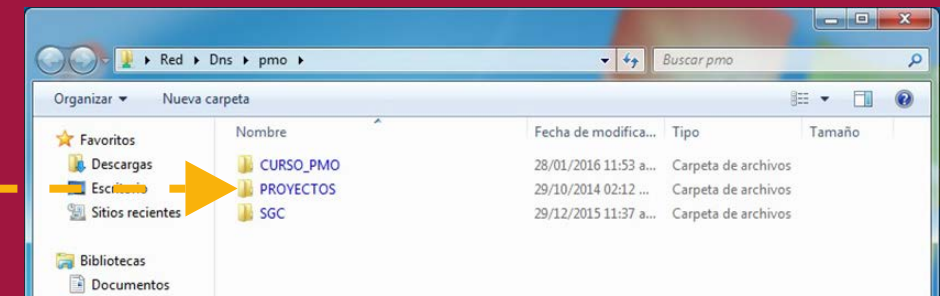
Para acceder a los proyectos registrados en el **DNS**:

**1** Desde una página Web teclear: **\\dns\pmo**

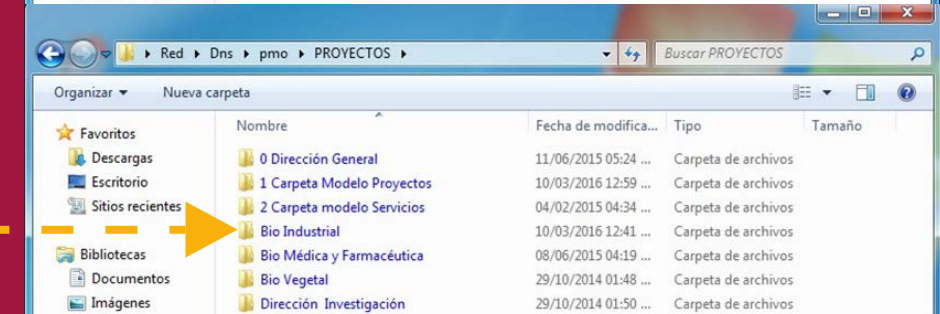


O desde el ícono de inicio de Windows, buscar programas y archivos, teclear **\\dns\pmo**

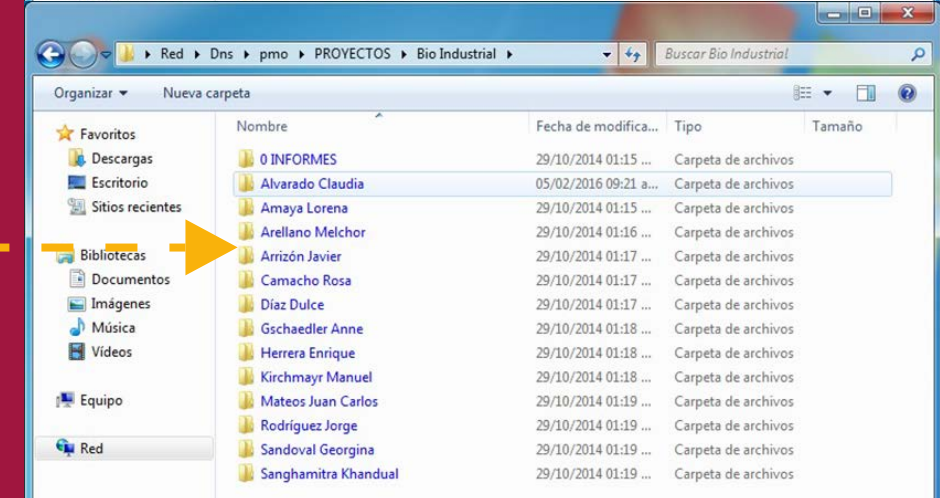
**2** Se abrirá un directorio con la siguiente estructura, y se seleccionará la subcarpeta **PROYECTOS**



**3** De aquí se selecciona la unidad del investigador



**4** Después la carpeta de cada investigador, y dentro de su carpeta estarán los proyectos



\* Permisos con Cristi: [ireta@ciatej.mx](mailto:ireta@ciatej.mx)

