



ESTADO DE CAMBIOS EN LA SITUACIÓN FINANCIERA
 DE ENERO A JUNIO DE 2022

Hoja : 1 de 2
 Hora : 08:31
 Fecha : 8/7/2022

CONCEPTO	ORIGEN	APLICACIÓN
ACTIVO	19,748,183.34	70,660,740.35
ACTIVO CIRCULANTE	0.00	66,094,508.25
EFFECTIVO Y EQUIVALENTES	0.00	63,339,901.24
EFFECTIVO	0.00	2,500.00
BANCOS/TESORERIA	35,446,233.29	0.00
INVERSIONES TEMPORALES (HASTA 3 MESES)	0.00	72,613,252.09
DEPOSITOS DE FONDOS DE TERCEROS EN GARANTIA Y	0.00	26,170,382.44
DERECHOS A RECIBIR EFFECTIVO O EQUIVALENTES	0.00	2,580,477.80
CUENTAS POR COBRAR A CORTO PLAZO	0.00	2,242,735.98
DEUDORES DIVERSOS POR COBRAR A CORTO PLAZO	0.00	211,200.42
DEUDORES POR ANTICIPOS DE LA TESORERIA A CORT	0.00	103,000.00
OTROS DERECHOS A RECIBIR EFFECTIVO O EQUIVALEN	0.00	23,541.40
DERECHOS A RECIBIR BIENES O SERVICIOS	0.00	174,129.21
ANTICIPO A PROVEEDORES POR ADQ DE BIENES Y PR	0.00	174,129.21
DEPOSITOS PARA GARANTIZAR ADQUISICIONES DE BI	0.00	0.00
INVENTARIOS	0.00	0.00
ALMACENES	0.00	0.00
ESTIMACION POR PERDIDAS O DETERIORO DE ACTIVO	0.00	0.00
ESTIMACIONES PARA CUENTAS INCOBRABLES POR DER	0.00	0.00
OTROS ACTIVOS CIRCULANTES	0.00	0.00
ACTIVO NO CIRCULANTE	19,748,183.34	4,566,232.10
INVERSIONES FINANCIERAS A LARGO PLAZO	0.00	0.00
INVERSIONES A LARGO PLAZO	0.00	0.00
DERECHOS A RECIBIR EFFECTIVO O EQUIVALENTES LP	0.00	0.00
BIENES INMUEBLES, INFRAESTRUCTURA Y CONTRUCCIO	0.00	2,743,169.91
TERRENOS	0.00	2,743,169.91
EDIFICIOS NO HABITACIONALES	0.00	0.00
BIENES MUEBLES	0.00	1,823,062.19
MOBILIARIO Y EQUIPO DE ADMINISTRACION	0.00	22,814.27
VEHÍCULOS Y EQUIPO DE TRANSPORTE	0.00	440,500.00
MAQUINARIA, OTROS EQUIPO Y HERRAMIENTAS	0.00	1,359,747.92
ACTIVOS INTANGIBLES	0.00	0.00
OTROS ACTIVOS INTANGIBLES	0.00	0.00
DEPRECIACION, DETERIORO Y AMORTIZACION ACUMUL	19,748,183.34	0.00
DEPRECIACIÓN ACUMULADA DE BIENES INMUEBLES	4,269,479.40	0.00
DEPRECIACION ACUMULADA DE BIENES MUEBLES	15,478,703.94	0.00
AMORTIZACION ACUMULADA DE ACTIVOS INTANGIBLES	0.00	0.00
ACTIVOS DIFERIDOS	0.00	0.00
ESTIMACION POR PERDIDA O DETERIORO DE ACTIVOS	0.00	0.00
OTROS ACTIVOS NO CIRCULANTES	0.00	0.00
PASIVO	41,333,678.94	0.00
PASIVO CIRCULANTE	13,395,120.28	0.00
CUENTAS POR PAGAR A CORTO PLAZO	13,395,120.28	0.00
SERVICIOS PERSONALES POR PAGAR A CORTO PLAZO	8.86	0.00
PROVEEDORES POR PAGAR A CORTO PLAZO	978,223.41	0.00
RETENCIONES Y CONTRIBUCIONES POR PAGAR A CORT	1,481,576.60	0.00
OTRAS CUENTAS POR PAGAR A CORTO PLAZO	10,935,311.41	0.00
DOCUMENTOS POR PAGAR A CORTO PLAZO	0.00	0.00
PORCION A CORTO PLAZO DE LA DEUDA PUBLICA A L	0.00	0.00
TITULOS Y VALORES A CORTO PLAZO	0.00	0.00
PASIVOS DIFERIDOS A CORTO PLAZO	0.00	0.00
OTROS PASIVOS DIFERIDOS A CORTO PLAZO	0.00	0.00
FONDOS Y BIENES DE TERCEROS EN GARANTIA Y/O A	0.00	0.00

* Bajo protesta de decir verdad declaramos que los Estados Financieros y sus notas, son razonablemente correctos y son responsabilidad del emisor


 LSI. SUSANA GALVÁN MERCADO
 SUB DIRECCIÓN DE FINANZAS


 MTRA. CITLALLI HAIDÉ ALZAGA
 SÁNCHEZ
 DIRECCIÓN ADMINISTRATIVA


 DRA. EUGENIA DEL CARMEN LUGO
 CERVANTES
 DIRECCIÓN GENERAL





ESTADO DE CAMBIOS EN LA SITUACIÓN FINANCIERA
 DE ENERO A JUNIO DE 2022


Hoja : 2 de 2
 Hora : 08:31
 Fecha : 8/7/2022

CONCEPTO	ORIGEN	APLICACIÓN
PROVISIONES A CORTO PLAZO	0.00	0.00
OTROS PASIVOS A CORTO PLAZO	0.00	0.00
PASIVO NO CIRCULANTE	27,938,558.66	0.00
CUENTAS POR PAGAR A LARGO PLAZO	0.00	0.00
DOCUMENTOS POR PAGAR A LARGO PLAZO	0.00	0.00
DEUDA PUBLICA A LARGO PLAZO	0.00	0.00
PASIVOS DIFERIDOS A LARGO PLAZO	0.00	0.00
FONDOS Y BIENES DE TERCEROS EN GARANTIA Y/O A FONDOS EN ADMINISTRACIÓN A LARGO PLAZO	27,938,558.66	0.00
PROVISIONES A LARGO PLAZO	0.00	0.00
HACIENDA PUBLICA/ PATRIMONIO	9,578,878.07	0.00
HACIENDA PUBLICA/PATRIMONIO CONTRIBUIDO	4,566,232.10	0.00
APORTACIONES	1,823,062.19	0.00
PATRIMONIO O CAPITAL SOCIAL	1,823,062.19	0.00
APORTACIONES DEL GOBIERNO FEDERAL AÑO EN CURS	0.00	0.00
DONACIONES DE CAPITAL	2,743,169.91	0.00
SUPERAVIT/DEFICIT POR DONACION	2,743,169.91	0.00
ACTUALIZACION DE LA HACIENDA PUBLICA/PATRIMON	0.00	0.00
PATRIMONIO GENERADO	5,012,645.97	0.00
RESULTADOS DEL EJERCICIO(AHORRO/DESAHORRO)	5,012,645.97	0.00
AHORRO O DESAHORRO DEL EJERCICIO	5,012,645.97	0.00
RESULTADOS DE EJERCICIOS ANTERIORES	0.00	0.00
RESULTADOS DE EJERCICIOS ANTERIORES	0.00	0.00
REVALUOS	0.00	0.00
REVALUO DE BIENES INMUEBLES	0.00	0.00
RESERVAS	0.00	0.00
RECTIFICACIONES DE RESULTADOS DE EJERCICIOS A	0.00	0.00
EXCESO O INSUFICIENCIA EN LA ACTUALIZACION DE	0.00	0.00
RESULTADO POR POSICION MONETARIA	0.00	0.00
RESULTADO POR TENENCIA DE ACTIVOS NO MONETARI	0.00	0.00

* Bajo protesta de decir verdad declaramos que los Estados Financieros y sus notas, son razonablemente correctos y son responsabilidad del emisor


 LSI. SUSANA GALVÁN MERCADO
 SUB DIRECCIÓN DE FINANZAS


 MTRA. CITLALLI HAIDÉ ALZAGA
 SÁNCHEZ
 DIRECCIÓN ADMINISTRATIVA


 DRA. EUGENIA DEL CARMEN LUGO
 CERVANTES
 DIRECCIÓN GENERAL