





ESTADO DE CAMBIOS EN LA SITUACIÓN FINANCIERA  
 DE ENERO A SEPTIEMBRE DE 2020 Y DE ENERO A SEPTIEMBRE DE 2019

Hoja : 1 de 2  
 Hora : 02:35 p.m.  
 Fecha : 13/10/2020

CONCEPTO	ORIGEN	APLICACIÓN
<b>ACTIVO</b>	<b>75,275,568.29</b>	<b>39,688,340.80</b>
<b>ACTIVO CIRCULANTE</b>	<b>39,359,142.88</b>	<b>1,843,984.50</b>
EFFECTIVO Y EQUIVALENTES	34,503,539.29	0.00
EFFECTIVO	0.00	0.00
BANCOS/TESORERIA	0.00	367,617.96
INVERSIONES TEMPORALES ( HASTA 3 MESES )	0.00	6,894,268.70
DEPOSITOS DE FONDOS DE TERCEROS EN GARANTIA Y	41,765,425.95	0.00
DERECHOS A RECIBIR EFFECTIVO O EQUIVALENTES	4,791,563.06	0.00
CUENTAS POR COBRAR A CORTO PLAZO	4,694,882.11	0.00
DEUDORES DIVERSOS POR COBRAR A CORTO PLAZO	106,553.42	0.00
DEUDORES POR ANTICIPOS DE LA TESORERIA A CORT	0.00	0.00
OTROS DERECHOS A RECIBIR EFFECTIVO O EQUIVALEN	0.00	9,872.47
DERECHOS A RECIBIR BIENES O SERVICIOS	64,040.53	0.00
ANTICIPO A PROVEEDORES POR ADQ DE BIENES Y PR	64,040.53	0.00
DEPOSITOS PARA GARANTIZAR ADQUISICIONES DE BI	0.00	0.00
INVENTARIOS	0.00	0.00
ALMACEN	0.00	0.00
ESTIMACION DE PERDIDAS O DETERIORO DE ACTIVOS	0.00	1,843,984.50
ESTIMACIONES PARA CUENTAS INCOBRABLES POR DER	0.00	1,843,984.50
<b>ACTIVO NO CIRCULANTE</b>	<b>35,916,425.41</b>	<b>37,844,356.30</b>
INVERSIONES FINANCIERAS A LARGO PLAZO	173,934.62	0.00
INVERSIONES A LARGO PLAZO	0.00	0.00
FIDEICOMISOS, MANDATOS Y CONTRATOS ANÁLOGOS	173,934.62	0.00
DERECHOS A RECIBIR EFFECTIVO O EQUIV A LARGO P	0.00	0.00
BIENES INMUEBLES,INFRAESTRUCTURA Y CONTRUCCIO	0.00	0.00
TERRENOS	0.00	0.00
EDIFICIOS NO HABITACIONALES	0.00	0.00
BIENES MUEBLES	0.00	37,844,356.30
MOBILIARIO Y EQUIPO DE ADMINISTRACION	0.00	1,461,662.61
VEHÍCULOS Y EQUIPO DE TRANSPORTE	0.00	591,800.00
MAQUINARIA, OTROS EQUIPO Y HERRAMIENTAS	0.00	35,790,893.69
ACTIVOS INTANGIBLES	0.00	0.00
OTROS ACTIVOS INTANGIBLES	0.00	0.00
DEPRECIACIONES, DETERIORO Y AMORT. ACUM DE BI	35,742,490.79	0.00
DEPRECIACIÓN ACUMULADA DE BIENES INMUEBLES	8,538,958.80	0.00
DEPRECIACION ACUMULADA DE BIENES MUEBLES	27,203,531.99	0.00
AMORTIZACION ACUMULADA DE ACTIVOS INTANGIBLES	0.00	0.00
ACTIVOS DIFERIDOS	0.00	0.00
<b>PASIVO</b>	<b>921,345.98</b>	<b>49,058,850.47</b>
<b>PASIVO CIRCULANTE</b>	<b>921,345.98</b>	<b>1,751,106.52</b>
CUENTAS POR PAGAR A CORTO PLAZO	921,345.98	0.00
PROVEEDORES POR PAGAR A CORTO PLAZO	0.00	29,224.82
RETENCIONES Y CONTRIBUCIONES POR PAGAR A CORT	52,397.87	0.00
OTRAS CUENTAS POR PAGAR A CORTO PLAZO	898,172.93	0.00
PORCION A CORTO PLAZO DE LA DEUDA PUBLICA A L	0.00	0.00
PASIVOS DIFERIDOS A CORTO PLAZO	0.00	1,751,106.52
OTROS PASIVOS DIFERIDOS A CORTO PLAZO	0.00	1,751,106.52
<b>PASIVO NO CIRCULANTE</b>	<b>0.00</b>	<b>47,307,743.95</b>
FONDOS Y BIENES DE TERCEROS EN ADMON Y/O GARA	0.00	47,307,743.95

\* Bajo protesta de decir verdad declaramos que los Estados Financieros y sus notas, son razonablemente correctos y son responsabilidad del emisor

  
 LCP. JOSEFINA ISLAS VILLANUEVA  
 SUB DIRECCION DE FINANZAS

  
 MTRA. CITLALLI HAIDE ALZAGA  
 SANCHEZ  
 DIRECCION ADMINISTRATIVA




CENTRO DE INVESTIGACION Y ASISTENCIA EN TECNOLOGIA Y DISEÑO DEL ESTADO  
 AV. NORMALISTAS 800, COLINAS DE LA NORMAL  
 CIA-760825-SU4


ESTADO DE CAMBIOS EN LA SITUACIÓN FINANCIERA  
 DE ENERO A SEPTIEMBRE DE 2020 Y DE ENERO A SEPTIEMBRE DE 2019

Hoja : 2 de 2  
 Hora : 02:35 p.m.  
 Fecha : 13/10/2020

CONCEPTO	ORIGEN	APLICACIÓN
FONDOS EN ADMINISTRACIÓN A LARGO PLAZO	0.00	47,307,743.95
<b>HACIENDA PUBLICA/ PATRIMONIO</b>	<b>45,352,269.14</b>	<b>32,801,992.14</b>
<b>HACIENDA PUBLICA/PATRIMONIO CONTRIBUIDO</b>	<b>37,844,356.30</b>	<b>0.00</b>
APORTACIONES	37,844,356.30	0.00
PATRIMONIO O CAPITAL SOCIAL	37,844,356.30	0.00
APORTACIONES DEL GOBIERNO FEDERAL AÑO EN CURS	0.00	0.00
DONACIONES DE CAPITAL	0.00	0.00
SUPERAVIT/DEFICIT POR DONACION	0.00	0.00
<b>HACIENDA PUBLICA/PATRIMONIO GENERADO</b>	<b>7,507,912.84</b>	<b>32,801,992.14</b>
RESULTADOS DEL EJERCICIO(AHORRO/DESAHORRO)	7,507,912.84	0.00
AHORRO O DESAHORRO DEL EJERCICIO	7,507,912.84	0.00
RESULTADOS DE EJERCICIOS ANTERIORES	0.00	32,801,992.14
RESULTADOS DE EJERCICIOS ANTERIORES	0.00	32,801,992.14
REVALUOS	0.00	0.00
REVALUO DE BIENES INMUEBLES	0.00	0.00
RESERVAS	0.00	0.00
<b>EXCESO O INSUFICIENCIA EN LA ACTUAL DE LA HAC</b>	<b>0.00</b>	<b>0.00</b>

\* Bajo protesta de decir verdad declaramos que los Estados Financieros y sus notas, son razonablemente correctos y son responsabilidad del emisor

  
 LCP. JOSEFINA ISLAS VILLANUEVA  
 SUB DIRECCION DE FINANZAS

  
 MTRA. CITLALLI HAIDE ALZAGA  
 SANCHEZ  
 DIRECCION ADMINISTRATIVA